



COD	DENUMIRE INDICATORI	SOLD LA INCEPUTUL PERIOADEI	SOLD LA SFARSITUL PERIOADEI
01003	1.Active fixe necorporale (ct.2030000+2050000+2060000+2080100+2080200+2330000-2800300-2800500-2800801-2800809-2900400-2900500-2900801-2900809-2930100*)	36.440	36.440
01004	2.Instalatii tehnice, mijloace de transport, animale, plantatii, mobilier, aparatura birotica si alte active corporale (ct.2130100+2130200+2130300+2130400+2140000+2310000-2810301-2810302-2810303-2810304-2810400-2910301-2910302-2910303-2910304-2910400-2930200*)	2.048.200	2.054.276
01005	3.Terenuri si cladiri (ct.2110100+2110200+2120101+2120102+2120201+2120301+2120401+2120501+2120601+2120901+2310000-2810100-2810201-2810202-2810203-2810204-2810205-2810206-2810207-2810208-2910100-2910201-2910202-2910203-2910204-2910205-2910206-2910207-2910208-2930200)	48.834.692	48.834.691
01007	5.Active financiare necurente (investitii pe termen lung) peste un an (ct.2600100+2600200+2600300+2650000+2670201+2670202+2670203+2670204+2670205+2670208-2960101-2960102-2960103-2960200), din care:	6.700	6.700
01008	Titluri de participare (ct.2600100+2600200+2600300-2960101-2960102-2960103)	6.700	6.700
01015	7.TOTAL ACTIVE NECURENTE (rd.03+04+05+06+07+09)	50.926.032	50.932.107
01019	1.Stocuri (ct.3010000+3020100+3020200+3020300+3020400+3020500+3020600+3020700+3020800+3020900+3030100+3030200+3040100+3040200+3050100+3050200+3070000+3090000+3310000+3320000+3410000+3450000+3460000+3470000+3490000+3510100+3510200+3540100+3540500+3540600+3560000+3570000+3580000+3590000+3610000+3710000+3810000+/-3480000+/-3780000-3910000-3920100-3920200-3920300-3930000-3940100-3940500-3940600-3950100-3950200-3950300-3950400-3950600-3950700-3950800-3960000-3970100-3970200-3970300-3980000-4420803)	437.011	423.684
01021	Creante din operatiuni comerciale, avansuri si alte decontari (ct.2320000+2340000+4090101+4090102+4110101+4110108+4130100+4180000+4250000+4280102+4610101+4610109+4730109**+4810101+4810102+4810103+4810900+4830000+4840000+4890101+4890301-4910100-4960100+5120800) din care:	21.240	21.239
01023	Creante bugetare (ct.4310100**+4310200**+4310300**+4310400**+4310500**+4310600**+4310700**+4370100**+4370200**+4370300**+4420400+4420802+4440000**+4460100**+4460200**+4480200+4610102+4610104+4630000+4640000+4650100+4650200+4660401+4660402+4660500+4660900+4810101**+4810102**+4810103**+4810900**-4970000), din care:	1.072.443	1.680.836
01024	Creantele bugetului general consolidat (ct.4630000+4640000+4650100+4650200+4660401+4660402+4660500+4660900-4970000)	1.072.443	1.680.836
01030	Total creante curente (rd.21+23+25+27)	1.093.683	1.702.075
01033	Conturi la trezorerie, casa in lei. (ct.5100000+5120101+5120501+5130101+5130301+5130302+5140101+5140301+5140302+5150101+5150103+5150301+5150500+5150600+5160101+5160301+5160302+5170101+5170301+5170302+5200100+5210100+5210300+5230000+5250101+5250102+5250301+5250302		

COD	DENUMIRE INDICATORI	SOLD LA INCEPUTUL PERIOADEI	SOLD LA SFARSITUL PERIOADEI
	+5250400+5260000+5270000+5280000+5290101+5290201+5290301+5290400 +5290901+5310101+5410101+5500101+5520000+5550101+5550400+5570101 +5580101+5580201+5590101+5600101+5600300+5600401+5610101+5610300 +5620101+5620300+5620401+5710100+5710300+5710400+5740101+5740102 +5740301+5740302+5740400+5750100+5750300+5750400-7700000)	525.073	1.119.796
01040	Total disponibilitati si alte valori (rd.33+33.1+35+35.1)	525.073	1.119.796
01045	7.TOTAL ACTIVE CURENTE (rd.19+30+31+40+41+41.1+42)	2.055.767	3.245.555
01046	8.TOTAL ACTIVE (rd.15+45)	52.981.799	54.177.662
01060	1.Datorii comerciale, avansuri si alte decontari (ct.2690100+4010100+ 4030100+4040100+4050100+4080000+4190000+4620101+4620109+ 4730109+4810101+4810102+4810103+4810900+4830000+ 4840000+4890201+5090000+5120800), din care:	54.880	54.880
01062	2.Datorii catre bugete (ct.4310100+4310200+4310300+4310400+4310500+ 4310600+4310700+4370100+4370200+4370300+4400000+4410000+ 4420300+4420801+4440000+4460100+4460200+4480100+4550501+ 4550502+4550503+4620109+4670100+4670200+4670300+4670400+ 4670500+4670900+4730109+4810900),din care:	92.102	112.519
010631	Contributii sociale (ct.4310100+4310200+4310300+4310400+4310500+ 4310600+4310700+4370100+4370200+4370300)	77.784	95.402
01072	6.Salariile angajatilor (ct.4210000+4230000+4260000+4270100+4270300+ 4280101)	108.967	113.031
01073	7.Alte drepturi cuvenite altor categorii de persoane (pensii, indemnizatii de somaj, burse) (ct.4220100+4220200+4240000+4260000+4270200+ 4270300+4290000+4380000), din care:	45.745	45.941
01078	10.TOTAL DATORII CURENTE (rd.60+62+65+70+71+72+73+74+75)	301.694	326.371
01079	11.TOTAL DATORII (rd.58+78)	301.694	326.371
01080	12.ACTIVE NETE = TOTAL ACTIVE - TOTAL DATORII = CAPITALURI PROPRII (rd.80=rd.46-79=rd.90)	52.680.105	53.851.291
01084	1.Rezerve, fonduri (ct.1000000+1000101+1000201+1000202+1000301+ 1000401+1000402+1010000+1020101+1020102+1020103+ 1030000+ 1040101+1040102+1040103+1050100+1050200+1050300+ 1050400+1050500+/-1060000+1060000+1320000+1330000)	31.589.805	31.589.805
01085	2.Rezultatul reportat (ct.1170000-sold creditor)	19.873.778	21.090.300
01087	4.Rezultatul patrimonial al exercitiului (ct.1210000-sold creditor)	1.216.522	1.171.186
01090	6.TOTAL CAPITALURI PROPRII (rd.84+85-86+87-88)	52.680.105	53.851.291

Conducatorul institutiei


Conducatorul compartimentului
financiar-contabil


CONTUL DE REZULTAT PATRIMONIAL
31.03.2021

pag.: 1 - lei -

COD	DENUMIRE INDICATORI	An precedent	An curent
02002	1.Venituri din impozite, taxe, contributii de asigurari si alte venituri ale bugetelor (ct.7300100+7300201+7300202+7300203+7310100+7310200+7320100+7330000+7340000+7350100+7350200+7350300+7350400+7350500+7350601+7350602+7360100+7390000+7450100+7450200+7450300+7450400+7450500+7450700+7450900+7460100+7460200+7460300+7460900)	1.754.464	1.915.931
02003	2.Venituri din activitati economice (ct.7210000+7220000+7510100+7510200+/-7090000)	1.346	5.283
02004	3.Finantari, subventii, transferuri, alocatii bugetare cu destinatie speciala (ct.7510500+7710000+7720100+7720200+7740100+7740200+7750000+7760000+7780000+7790101+7790109)	80	95.415
02005	4.Alte venituri operationale (ct.7140000+7180000+7500000+7500100+7500200+7510300+7510400+7810200+7810300+7810401+7810402+7770000)	103.052	73.547
02006	TOTAL VENITURI OPERATIONALE (rd.02+03+04+05)	1.858.942	2.090.176
02008	1.Salarii si contributiile sociale aferente angajatilor (ct.6410000+6420000+6450100+6450200+6450300+6450400+6450500+6450600+6450700+6450800+6460000+6470000)	552.963	580.918
02009	2.Subventii si transferuri (ct.6700000+6710000+6720000+6730000+6740000+6750000+6760000+6770000+6780000+6790000)	119.560	121.425
02010	3.Stocuri, consumabile, lucrari si servicii executate de terti (ct.6010000+6020100+6020200+6020300+6020400+6020500+6020600+6020700+6020800+6020900+6030000+6060000+6070000+6080000+6090000+6100000+6110000+6120000+6130000+6140000+6220000+6230000+6240100+6240200+6260000+6270000+6280000+6290100)	238.363	216.647
02011	4.Cheltuieli de capital, amortizari si provizioane (ct.6810100+6810200+6810300+6810401+6810402+6820101+6820109+6820200+6890100+6890200)	9.520	
02012	5. Alte cheltuieli operationale (ct.6350100+6540000+6580101+6580109)	150	
02013	TOTAL CHELTUIELI OPERATIONALE (rd.08+09+10+11+12)	920.556	918.990
02015	- EXCEDENT (rd.06-rd.13)	938.386	1.171.186
02023	- EXCEDENT (rd.15+20-16-21)	938.386	1.171.186
020292	- EXCEDENT (rd.23+28-24-29)	938.386	1.171.186
02031	- EXCEDENT (rd.29.2-29.4)	938.386	1.171.186

Conducatorul institutiei



Conducatorul compartimentului
financiar-contabil

SITUATIA FLUXURILOR DE TREZORERIE

31.03.2021

pag.: 1 - lei -

COD	DENUMIRE INDICATORI	Total	Casa ct. 5310101	Buget de stat ct. 5200100/7700000	Buget local ct. 5210100/7700000	Buget asigurari sociale de stat ct. 5250101+/5250102/7700000	Buget asigurari pentru somaj ct. 5740101+/5740102/7700000	Buget Fond national unic de asigurari sociale de sanatate ct. 5710100/7700000	Buget Fond pentru mediu ct. 5760100/7700000	Buget trezoreria statului ct. 5240100/7700000	Buget instituti publice finantate din venituri proprii ct. 5600101/7700000	Buget instituti publice finantate din venituri proprii si subventii ct. 5610101/7700000	Buget activitati finantate din venituri proprii si buget activitati de privatizare ct. 5620101/7700000	Buget Imprumuturi externe ct. 5130101+/5140101+/5170101/7700000	Buget fonduri externe nerambursabile (sursa D) ct. 5160103/7700000	Alte disponibilitati (ct.5XX)
03002	1. Incasari	2.080.082	598.239		1.481.783											
03003	2. Plati	1.479.283	598.239		880.994											
03004	3. Numerar net din activitatea operationala (rd.02-rd.03)	600.799			600.799											
03007	2. Plati	6.076			6.076											
03008	3. Numerar net din activitatea de investitii (rd.06-07)	-6.076			-6.076											
03013	IV.CRESTEREA (DESCRSTEREA) NETA DE NUMERAR SI ECHIVALENT DE NUMERAR (rd.04+rd.08+rd.12)	594.723			594.723											
03014	V. NUMERAR SI ECHIVALENT DE NUMERAR LA INCEPUTUL ANULUI	525.073			470.139									131		54.768
03015	VI.NUMERAR SI ECHIVALENT DE NUMERAR LA SFARSITUL PERIOADEI (rd.13+rd.14+rd.14.1-rd.14.2-rd.14.3)	1.116.796			1.064.882									131		54.763

Conducatorul institutiei

Conducatorul compartimentului financiar-contabil



[Handwritten signature]


DISPONIBIL DIN MIJLOACE CU DESTINATIE SPECIALA

31.03.2021

- lei -

DENUMRE INDICATORI	COD	DISPONIBIL LA INCEPUTUL ANULUI	INCASARI	PLATI	DISPONIBIL LA SFARSITUL PERIOADEI
TOTAL (rd.02 la 15)	05001	54.763			54.763
- Sume primite ca donatii si sponsorizari (ct.5500101,ct.5500102/analitice distincte)	05002	48.785			48.785
- Alte disponibilitati cu destinatie speciala (ct.5500101,ct.5500102/analitice distincte)	05011	5.978			5.978

Conducatorul institutiei




Conducatorul compartimentului
financiar-contabil



Situatia activelor si datoriilor institutiilor publice
din administratia locala
31.03.2021

pag.: 1 - lei -

COD	DENUMIRE INDICATORI	Sold la inceputul anului	Sold la sfarsitul perioadei
18005	Disponibilitati in lei ale institutiilor publice locale si ale institutiilor publice de subordonare locala, la trezorerii (ct.5100000+5120101+5120501+5150101+5150103+5150500+5150600+5160101+5160301+5160302+5170101+5170301+5170302+5210100+5210300+5280000+5290201+5290301+5290400+5290901+5410101+5500101+ 5520000+5550101+5570101+5580101+5580201+5600101+5600300+5610101+5610300+5620101+5620300-7700000), din care:	525.073	1.119.796
18008	Total (in baze cash) (rd.04+05)	525.073	1.119.796
18010	Total (in baze accrual)(rd.08+09)	525.073	1.119.796
18131	Actiuni necotate detinute de autoritatile locale la societati nefinanciare (ct.2600200-2960102)(S11)	6.700	6.700
18134	Total (la valoarea contabila neta (la valoarea de intrare mai putin ajustarile cumulate pentru pierderea de valoare) (rd.131+132+133)	6.700	6.700
18176	1.Creante ale bugetului local (ct.4640000-4970000). Total (rd.177+178+179+183), din care:	1.072.443	1.680.836
18177	- de la gospodariile populatie (S14)	1.072.443	1.680.836
18185	Total creante (rd.176+184)	1.072.443	1.680.836
18203	1.Sume datorate tertilor reprezentand garantii si cautiumi aflate in conturile institutiilor publice (ct.4280101+4280201+4620101+4620109).Total (rd.204+205+206), din care:	54.880	54.880
18205	- societati nefinanciare (S11)	54.880	54.880
18331	Datoriile institutiilor publice din administratia locala catre bugete (ct.4310100+4310200+4310300+4310400+4310500+4310600+4310700+4370100+4370200+4370300+4420300+4420801+4440000+4460100+4460200+4480100)	92.102	112.519
18332	Salariile angajatilor (ct.4210000+4230000+4260000+4270100+4270300+4280101)	108.967	113.031
18333	Alte drepturi cuvenite altor categorii de persoane (ct.4260000+4270200+4270300+4290000+4380000)	45.745	45.941
18335	Total (rd.331+332+333+334)	246.814	271.491

Conducatorul institutiei



Conducatorul compartimentului
financiar-contabil

CONTUL DE EXECUTIE AL BUGETULUI LOCAL - VENITURI
31.03.2021

Pag. 1 -lei-

Capi-Sub- tol capi- ra- pa / titlu col at	A	Denumire indicator	Prevederi bugetare anuale aprobrate la finele perioadei de raportare	Prevederi bugetare trimestriale cumulate	Drepturi constatate		Incasari realizate	Stingeri pe alte cai decat incasari	Drepturi constatate de incasat	
					Total, din care:	din anii precedenti				
			1	2	3=4+5	4	5	6	7	8=3-6-7
		B								
0001 02		TOTAL VENITURI-BUGET LOCAL	5.921.400	1.888.000	3.162.623	1.072.442	2.090.181	1.481.783		1.680.840
0002		I. VENITURI CURENTE	5.540.160	1.771.760	3.067.209	1.072.442	1.994.767	1.386.369		1.680.840
0003		A. VENITURI FISCALE	5.215.160	1.675.760	2.910.390	994.458	1.915.932	1.292.160		1.618.230
0004		AI. IMPOZIT PE VENIT, PROFIT SI CASTIGURI DIN CAPITAL	1.607.750	345.970	103.807		103.807	103.807		
0300		AI.2 IMPOZIT PE VENIT, PROFIT SI CASTIGURI DIN CAPITAL DE LA PERSOANE FIZICE	1.607.750	345.970	103.807		103.807	103.807		
0302		IMPOZIT PE VENIT	10.750	750	586		586	586		
	18	Impozitul pe veniturile din transferul proprietatilor imobiliare din patrimoniul personal	10.750	750	586		586	586		
0402		COTE SI SUME DEFALCATE DIN IMPOZITUL PE VENIT	1.597.000	345.220	103.221		103.221	103.221		
	01	Cote defalcate din impozitul pe venit	298.000	103.220	103.221		103.221	103.221		
	04	Sume alocate din cotele defalcate din impozitul pe venit pentru echilibrarea bugetelor locale	968.000	242.000						
	05	Sume repartizate din Fondul la dispozitia Consiliului Judetean	331.000	269.720	1.339.351	631.174	708.177	257.047		1.082.304
0700 02		A3 IMPOZITE SI TAXE PE PROPRIETATE	575.940	269.720	1.339.351	631.174	708.177	257.047		1.082.304
0702		IMPOZITE SI TAXE PE PROPRIETATE	575.940	269.720	1.339.351	631.174	708.177	257.047		1.082.304
	01	Impozit si taxa pe cladiri	179.940	63.220	661.207	318.851	342.356	51.582		609.625
	01	Impozit pe cladiri de la persoane fizice	49.940	33.220	65.195	22.863	42.332	23.401		41.794
	02	Impozit si taxa pe cladiri de la persoane juridice	130.000	30.000	596.012	295.988	300.024	28.181		567.831

Capi-Sub-Paragraf / titlu / grafic	Denumire indicator	Prevederi anuale aprobate la finele perioadei de raportare		Prevederi bugetare trimestriale cumulate	Drepturi constatate			Incasari realizate	Stingeri pe alte cai decat incasari	Drepturi constatate de incasat
		1	2		Total, din care:	din ani precedenti	din anul curent			
B		3=4+5		4	5	6	7	8=3-6-7		
0702 02	Impozit si taxa pe teren	380.000	190.500	662.431	312.323	350.108	189.752	472.679		
01	Impozit pe terenuri de la persoane fizice	70.000	30.000	153.163	89.501	63.662	29.856	123.307		
02	Impozit si taxa pe teren de la persoane juridice	10.000	500	19.992	14.864	5.038	64	19.838		
03	Impozitul pe terenul extravilan	300.000	160.000	489.366	207.958	281.408	159.832	329.534		
03	Taxe judiciare de timbru si alte taxe de timbru	16.000	16.000	15.713		15.713				
1000 02	A4 IMPOZITE SI TAXE PE BUNURI SI SERVICII	3.031.400	1.060.000	1.467.174	363.284	1.103.890	931.248	535.926		
1102	SUME DEFALCATE DIN TVA	2.486.400	853.000	729.420		729.420				
02	Sume defalcate din taxa pe valoarea adaugata pentru finantarea cheltuielilor descentralizate la nivelul comunelor, oraselor, municipiilor, sectoarelor si Municipiului Bucuresti	1.145.400	286.000	162.420		162.420	162.420			
06	Sume defalcate din taxa pe valoarea adaugata pentru echilibrarea bugetelor locale	1.341.000	567.000	567.000		567.000	567.000			
1502	TAXE PE SERVICII SPECIFICE	250.000	75.000	126.983	54.223	72.760	74.911	52.072		
50	Alte taxe pe servicii specifice	250.000	75.000	126.983	54.223	72.760	74.911	52.072		
1602	TAXE PE UTILIZAREA BUNURILOR, AUTORIZAREA UTILIZARII BUNURILOR SAU PE DESFASURAREA DE ACTIVITATI	295.000	132.000	610.771	309.061	301.710	126.917	483.854		
02	Impozit pe mijloacele de transport	295.000	132.000	610.643	308.933	301.710	126.917	483.726		
01	Impozit pe mijloacele de transport detinute de persoane fizice*)	250.000	110.000	521.214	254.397	266.817	105.651	415.563		

Capi- tot	Sub- capi- tot	Pa- ra- graf	Pa- gru- pa/ Titlu	Ali- ne- at	Denumire indicator	Prevederi anuale aprobrate la finele perioadei de raportare	Prevederi bugetare trimestriale cumulate	Drepturi constatate		Incasari realizate	Singeri pe alte cai decat incasari	Drepturi constatate de incasat	
								Total, din care:	din anii precedenti				
						1	2	3=4+5	4	5	6	7	8=3-6-7
A						31.000	31.000	30.815	30.815	30.815	30.815		
B													
4802 04 01						in anul curent							

CONTUL DE EXECUTIE AL BUGETULUI LOCAL - CHELTUIELI
31.03.2021

Pag. 1 - lei-

Capi-Sub- capitol	Pa- ra- graf	Gru- pa / Titlu	Ali- ne- at	Denumire indicator	Credite de angajament			Credite bugetare			Angajamente legale	Plati efectuate	Angajamente legale de platit	Cheltuieli efective
					1	2	3	4	5	6				
				B										
5002				TOTAL CHELTUIELI			6.391.400	1.888.000	1.888.000	1.888.000	887.060	1.000.940	918.990	
5100	02			Partea I-a SERVICII PUBLICE GENERALE			2.669.000	758.900	758.900	758.900	453.551	305.349	455.211	
5102				AUTORITATI PUBLICE SI ACTIUNI EXTERNE			2.669.000	758.900	758.900	758.900	453.551	305.349	455.211	
	01			Autoritati executive si legislative			2.669.000	758.900	758.900	758.900	453.551	305.349	455.211	
				Autoritati executive			2.669.000	758.900	758.900	758.900	453.551	305.349	455.211	
6000	02		03	Partea II-a APARARE, ORDINE PUBLICA SI SIGURANTA NATIONALA			30.000	30.000	30.000	30.000		30.000	30.000	
6102				ORDINE PUBLICA SI SIGURANTA NATIONALA			30.000	30.000	30.000	30.000		30.000	30.000	
	05			Protectie civila si protectia contra incendiilor (protectie civila nonmilitara)			30.000	30.000	30.000	30.000		30.000	30.000	
6500	02			Partea III-a CHELTUIELI SOCIAL-CULTURALE			1.852.400	531.200	531.200	531.200	281.805	249.395	311.133	
6502				INVATAMANT			438.400	177.600	177.600	177.600	19.900	157.700	33.229	
	03			Invatamant prescolar si primar			81.000	81.000	81.000	81.000		81.000	81.000	
				Invatamant prescolar			81.000	81.000	81.000	81.000		81.000	81.000	
	04			Invatamant secundar			355.400	96.600	96.600	96.600	19.900	76.700	33.229	
				Invatamant secundar inferior			355.400	96.600	96.600	96.600	19.900	76.700	33.229	
	01			Alte cheltuieli in domeniul invatamantului			2.000	39.100	39.100	39.100	13.710	25.390	13.746	
6702	03			CULTURA, RECREERE SI RELIGIE			401.000	24.100	24.100	24.100	13.710	10.390	13.746	
				Servicii culturale			401.000	24.100	24.100	24.100	13.710	10.390	13.746	
	07			Camine culturale			15.000	15.000	15.000	15.000		15.000	15.000	
	05			Servicii recreative si sportive			15.000	15.000	15.000	15.000		15.000	15.000	
				Sport			998.000	314.500	314.500	314.500	248.195	66.305	264.158	
6802				ASIGURARI SI ASISTENTA SOCIALA			995.000	314.500	314.500	314.500	248.195	66.305	264.158	
	05			Asistenta sociala in caz de boli si invaliditati			995.000	314.500	314.500	314.500	248.195	66.305	264.158	
				Asistenta sociala in caz de invaliditate			995.000	314.500	314.500	314.500	248.195	66.305	264.158	

DETALIEREA CHELTUIELILOR
- buget local -
31.03.2021

Pag. 3 - lei-

Capi- tol	Sub- capi- tol	Pa- ra- graf	Gru- pa / Titlu	Ar- ti- col	Al- ne- at	Denumire indicator	Credite de angajament			Credite bugetare		Angajamente legale	Plati efectuate	Angajamente legale de platit	Cheltuieli efective
							1	2	3	4	5				
						B									
5002						TOTAL CHELTUIELI			1.888.000	1.888.000	1.888.000	887.060	1.000.940	918.990	
	01					CHELTUIELI CURENTE			1.770.000	1.770.000	1.770.000	880.984	889.016	918.990	
	10					TITLUL I CHELTUIELI DE PERSONAL			598.600	598.600	598.600	556.437	42.163	580.918	
	10	01				Cheltuieli salariale in bani			584.500	584.500	584.500	543.370	40.930	567.005	
	10	01	01			Salarii de baza			489.000	489.000	489.000	457.558	31.442	472.134	
	10	01	05			Sporuri pentru conditii de munca			90.500	27.000	27.000	24.686	2.314	27.201	
	10	01	12			Indemnizatii platite unor persoane din afara unitatii			30.000	30.000	30.000	26.165	3.835	29.952	
	10	01	17			Indemnizatii de hrana			38.500	38.500	38.500	35.161	3.339	37.718	
	10	03				Contributii			14.100	14.100	14.100	12.867	1.233	13.913	
	10	03	07			Contributia asiguratorie pentru munca			14.100	14.100	14.100	12.867	1.233	13.913	
	20					TITLUL II BUNURI SI SERVICII			984.400	984.400	984.400	203.318	781.082	216.647	
	20	01				Bunuri si servicii			798.400	798.400	798.400	148.958	649.442	162.287	
	20	01	01			Furnituri de birou			6.400	6.400	6.400	972	5.428	972	
	20	01	02			Materiale pentru curatenie			9.000	9.000	9.000	554	8.446	554	
	20	01	03			Incalziri, iluminat si forta motrica			55.000	55.000	55.000	24.212	30.788	37.542	
	20	01	04			Apa, canal si salubritate			2.000	2.000	2.000	47	1.953	47	
	20	01	05			Carburanti si lubrifianti			10.000	10.000	10.000	5.862	4.138	5.862	
	20	01	06			Piese de schimb			2.000	2.000	2.000	420	1.580	420	
	20	01	07			Transport			2.000	2.000	2.000	2.000	2.000	2.000	
	20	01	08			Posta, telecomunicatii, radio, tv, internet			14.600	14.600	14.600	9.488	5.112	9.487	
	20	01	09			Materiale si prestari de servicii cu caracter functional			8.000	8.000	8.000	1.519	6.481	1.519	
	20	01	30			Alte bunuri si servicii pentru intretinere si functionare			689.400	689.400	689.400	105.884	583.516	105.884	
	20	02				Reparatii curente			21.500	21.500	21.500	21.500	21.500	21.500	
	20	05				Bunuri de natura obiectelor de inventar			27.000	27.000	27.000				

Capi- tol	Sub- total	Pa- ra- graf	Gru- pa / Titlu col	Ali- ne- at	Denumire indicator	Credite de angajament			Credite bugetare			Angajamente legale	Plati efectuate	Angajamente legale de platit	Cheltuieli efective	
						1	2	3	4	5	6					7
A																
					B											
			20 05 30		Alte obiecte de inventar			27.000	21.500	21.500	21.500			21.500		
			20 06		Deplasari, detasari, transferari			15.000	4.000	4.000	4.000			4.000		
			20 06 01		Deplasari interne, detasari, transferari			15.000	4.000	4.000	4.000			4.000		
			20 13		Pregatire profesionala			1.000	500	500	500			500		
			20 30		Alte cheltuieli			320.500	160.000	160.000	160.000			105.640		54.360
			20 30 01		Reclama si publicitate			500								
			20 30 01		Alte cheltuieli cu bunuri si servicii			320.000	160.000	160.000	160.000			105.640		54.360
			20 30 30		Alte cheltuieli cu bunuri si servicii			483.000	172.000	172.000	172.000			50.771		121.425
			57		TITLUL VIII ASISTENTA SOCIALA			483.000	172.000	172.000	172.000			50.771		121.425
			57 02		Ajutoare sociale			481.000	172.000	172.000	172.000			50.771		121.425
			57 02 01		Ajutoare sociale in numerar											
			57 02 03		Tichete de cresa si tichete sociale pentru gradinita			2.000								
			59		TITLUL XI ALTE CHELTUIELI			95.200	15.000	15.000	15.000			15.000		
			59 01		Burse			95.200	15.000	15.000	15.000			15.000		
			70		CHELTUIELI DE CAPITAL			1.361.000	118.000	118.000	118.000			6.076		111.924
			71		TITLUL XIII ACTIVE NEFINANCIARE			1.361.000	118.000	118.000	118.000			6.076		111.924
			71 01		Active fixe			1.361.000	118.000	118.000	118.000			6.076		111.924
			71 01 01		Constructii			467.000	81.000	81.000	81.000			81.000		
			71 01 02		Masini, echipamente si mijloace de transport			24.000	7.000	7.000	7.000			6.076		924
			71 01 30		Alte active fixe (inclusiv reparatii capitale)			870.000	30.000	30.000	30.000			30.000		
	5100 02				Partea I-a SERVICII PUBLICE GENERALE			2.669.000	758.900	758.900	758.900			453.551		453.211
	5102				AUTORITATI PUBLICE SI ACTIUNI EXTERNE			2.669.000	758.900	758.900	758.900			453.551		453.211
			01		CHELTUIELI CURENTE			2.165.000	721.900	721.900	721.900			447.475		453.211
			10		TITLUL I CHELTUIELI DE PERSONAL			1.390.000	364.000	364.000	364.000			354.530		362.266
			10 01		Cheltuieli salariale in bani			1.360.000	356.000	356.000	356.000			346.745		354.311
			10 01 01		Salarii de baza			1.120.000	285.000	285.000	285.000			281.513		281.005

Capi- tol	Sub- capi- tol graf	Pa- ra- gra- ful	Gru- pa / titlu col	Ali- ne- at	Deumire indicator	Credite de angajament			Credite bugetare			Angajamente legale	Plati efectuate	Angajamente legale de platit	Cheltuieli efective			
						1	2	3	4	5	6					7	8=6-7	9
A																		
10	01	05			Sporuri pentru conditii de munca				25.000	25.000	23.740	1.260	26.255					
10	01	12			Indemnizatii platite unor persoane din afara unitatii	85.000			30.000	30.000	26.165	3.835	29.952					
10	01	17			Indemnizatii de hrana	60.000			16.000	16.000	15.327	673	17.099					
10	03				Contributii	30.000			8.000	8.000	7.785	215	7.955					
10	03	07			Contributia asiguratorie pentru munca	30.000			8.000	8.000	7.785	215	7.955					
20					TITLUL II BUNURI SI SERVICII	775.000			357.900	357.900	92.945	264.955	92.945					
20	01				Bunuri si servicii	450.000			196.900	196.900	38.585	158.315	38.585					
20	01	01			Furnituri de birou	15.000			3.900	3.900	972	2.928	972					
20	01	02			Materiale pentru curatenie	10.000			5.000	5.000	5.000	5.000	5.000					
20	01	03			Incalzit, iluminat si forta motrica	35.000			15.000	15.000	4.804	10.196	4.804					
20	01	04			Apa, canal si salubritate	5.000			1.000	1.000	1.000	1.000	1.000					
20	01	05			Carburanti si lubrifianti	20.000			5.000	5.000	2.816	2.184	2.816					
20	01	06			Piese de schimb	10.000			2.000	2.000	420	1.580	420					
20	01	08			Posta, telecomunicatii, radio, tv, internet	30.000			10.000	10.000	4.918	5.082	4.918					
20	01	09			Materiale si prestari de servicii cu caracter functional	30.000			5.000	5.000	1.519	3.481	1.519					
20	01	30			Alte bunuri si servicii pentru intretinere si functionare	295.000			150.000	150.000	23.136	126.864	23.136					
20	06	06			Deplasari, detasari, transferari	5.000			1.000	1.000	1.000	1.000	1.000					
20	06	01			Deplasari interne, detasari, transferari	5.000			1.000	1.000	1.000	1.000	1.000					
20	30	30			Alte cheltuieli	320.000			160.000	160.000	54.360	105.640	54.360					
20	30	30			Alte cheltuieli cu bunuri si servicii	320.000			160.000	160.000	54.360	105.640	54.360					
70					CHELTUIELI DE CAPITAL	504.000			37.000	37.000	6.076	30.924	6.076					
71					TITLUL XIII ACTIVE NEFINANCIARE	504.000			37.000	37.000	6.076	30.924	6.076					
71	01				Active fixe	504.000			37.000	37.000	6.076	30.924	6.076					
71	01	02			Masini, echipamente si mijloace de	504.000			37.000	37.000	6.076	30.924	6.076					


Capi- tol	Sub- capi- tol	Pa- ra- graf	Gru- pa / Titlu col	Al- ne- at	Denumire indicator	Credite de angajament		Credite bugetare		Angajamente bugetare	Angajamente legale	Plati efectuate	Angajamente legale de platit	Cheltuieli efective
						aprobate la finele perioadei de raportare	trimestriale cumulate	aprobate la finele perioadei de raportare	trimestriale cumulate					
A					B									
					1	2	3	4	5	6	7	8=6-7	9	
					transport			24.000	7.000	7.000	6,076	924		
	71	01	30		Alte active fixe (inclusiv reparatii capitale)			480.000	30.000	30.000		30.000		
6000	02				Partea II-a APARARE, ORDINE PUBLICA SI SIGURANTA NATIONALA			30.000	30.000	30.000		30.000		
6102					ORDINE PUBLICA SI SIGURANTA NATIONALA			30.000	30.000	30.000		30.000		
	01				CHELTUIELI CURENTE			30.000	30.000	30.000		30.000		
	20	01			TITLUL II BUNURI SI SERVICII			30.000	30.000	30.000		30.000		
	20	01	30		Bunuri si servicii			30.000	30.000	30.000		30.000		
					Alte bunuri si servicii pentru intretinere si functionare			1.852.400	531.200	531.200	281.805	249.395	311.133	
6500	02				Partea III-a CHELTUIELI SOCIAL-CULTURALE			438.400	177.600	177.600	19.900	157.700	33.229	
6502					INVATAMANT			307.400	96.600	96.600	19.900	76.700	33.229	
	01				CHELTUIELI CURENTE			210.200	81.600	81.600	19.900	61.700	33.229	
	20	01			TITLUL II BUNURI SI SERVICII			171.700	56.600	56.600	19.900	36.700	33.229	
	20	01	01		Bunuri si servicii			6.000	2.500	2.500		2.500		
	20	01	01		Furnituri de birou			12.000	4.000	4.000	554	3.446	554	
	20	01	02		Materiale pentru curatenie			50.000	20.000	20.000		20.000		
	20	01	03		Incalzit, iluminat si forta motrica			5.000	1.000	1.000	47	953	47	
	20	01	04		Apa, canal si salubritate			7.500	2.000	2.000		2.000		
	20	01	07		Transport			15.000	4.600	4.600	4.570	30	4.569	
	20	01	08		Posta, telecomunicatii, radio, tv, internet									
	20	01	09		Materiale si prestari de servicii cu caracter functional			11.000	3.000	3.000		3.000		
	20	01	30		Alte bunuri si servicii pentru intretinere si functionare			65.200	19.500	19.500	14.729	4.771	14.729	
	20	05			Bunuri de natura obiectelor de inventar			27.000	21.500	21.500		21.500		

Capi- tol	Sub- capi- tol	Pa- ra- graf	Ar- ti- col	Ali- ne- at	Denumire indicator	Credite de angajament				Credite bugetare	Angajamente bugetare	Angajamente legale	Plati efectuate	Angajamente legale de platit	Cheltuieli efective
						1	2	3	4						
A						1	2	3	4	5	6	7	8=6-7	9	
					B										
					intretinere si functionare	20.000	20.000	20.000	20.000	20.000	20.000			20.000	
					CHELTUIELI DE CAPITAL	336.000		336.000							
					TITLUL XIII ACTIVE NEFINANCIARE	336.000		336.000							
					Active fixe	336.000		336.000							
					Construcții	336.000		336.000							
6802				01	ASIGURARI SI ASISTENTA SOCIALA	998.000		998.000	314.500	314.500	314.500	248.195	66.305	264.158	
					CHELTUIELI CURENTE	998.000		998.000	314.500	314.500	314.500	248.195	66.305	264.158	
				10	TITLUL I CHELTUIELI DE PERSONAL	517.000		517.000	142.500	142.500	142.500	126.966	15.534	142.733	
					Cheltuieli salariale in bani	505.000		505.000	139.000	139.000	139.000	123.532	15.468	138.413	
					Salarii de baza	481.000		481.000	124.000	124.000	124.000	109.009	14.991	123.748	
					Indemnizatii de hrana	24.000		24.000	15.000	15.000	15.000	14.523	477	14.665	
					Contributii	12.000		12.000	3.500	3.500	3.500	3.434	66	4.320	
					Contributia asiguratorie pentru munca	12.000		12.000	3.500	3.500	3.500	3.434	66	4.320	
				57	TITLUL VIII ASISTENTA SOCIALA	481.000		481.000	172.000	172.000	172.000	121.229	50.771	121.425	
					Ajutoare sociale	481.000		481.000	172.000	172.000	172.000	121.229	50.771	121.425	
					Ajutoare sociale in numerar	481.000		481.000	172.000	172.000	172.000	121.229	50.771	121.425	
7000	02				Partea IV-a SERVICII SI DEZVOLTARE	1.610.000		1.610.000	463.000	463.000	463.000	151.704	311.296	152.646	
					PUBLICA, LOCUINTE, MEDIU SI APE	1.370.000		1.370.000	343.000	343.000	343.000	122.142	220.858	123.084	
					LOCUINTE, SERVICII SI DEZVOLTARE PUBLICA	1.040.000		1.040.000	343.000	343.000	343.000	122.142	220.858	123.084	
					CHELTUIELI CURENTE	290.000		290.000	73.000	73.000	73.000	61.231	11.769	62.173	
				10	TITLUL I CHELTUIELI DE PERSONAL	282.000		282.000	71.000	71.000	71.000	59.884	11.116	60.837	
					Cheltuieli salariale in bani	258.000		258.000	65.000	65.000	65.000	55.194	9.806	55.539	
					Salarii de baza	24.000		24.000	6.000	6.000	6.000	4.690	1.310	5.298	
					Indemnizatii de hrana	8.000		8.000	2.000	2.000	2.000	1.347	653	1.336	
					Contributii	8.000		8.000	2.000	2.000	2.000	1.347	653	1.336	
					Contributia asiguratorie pentru munca	750.000		750.000	270.000	270.000	270.000	60.911	209.089	60.911	
				20	TITLUL II BUNURI SI SERVICII	640.000		640.000	270.000	270.000	270.000	60.911	209.089	60.911	
					Bunuri si servicii	640.000		640.000	270.000	270.000	270.000	60.911	209.089	60.911	

Capi- tol	Sub- capi- tol	Pa- ra- graf	Gru- pa / Titlu col at	Ali- ne- at	Denumire indicator	Credite de angajament		Credite bugetare		Angajamente legale	Plati efectuate	Angajamente legale de platit	Cheltuieli efective
						1	2	3	4				
			A		B								
			20 01 03		Incalziti, iluminat si forta motrica			70.000	20.000	20.000	19.408	592	19.408
			20 01 05		Carburanti si lubrifianti			30.000	5.000	5.000	3.046	1.954	3.046
			20 01 30		Alte bunuri si servicii pentru intretinere si functionare			540.000	245.000	245.000	38.457	206.543	38.457
			20 02		Reparatii curente			110.000					
			70		CHELTUIELI DE CAPITAL			330.000					
			71		TITLUL XIII ACTIVE NEFINANCIARE			330.000					
			71 01		Active fixe			330.000					
			71 01 30		Alte active fixe (inclusiv reparatii capitale)			330.000					
7402			01		PROTECTIA MEDIULUI			240.000	120.000	120.000	29.562	90.438	29.562
			20		CHELTUIELI CURENTE			240.000	120.000	120.000	29.562	90.438	29.562
			20 01		TITLUL II BUNURI SI SERVICII			240.000	120.000	120.000	29.562	90.438	29.562
			20 01 30		Bunuri si servicii Alte bunuri si servicii pentru intretinere si functionare			240.000	120.000	120.000	29.562	90.438	29.562
8000 02					Partea V-a ACTIUNI ECONOMICE			240.000	120.000	120.000	29.562	90.438	29.562
8302					AGRICULTURA, SILVICULTURA, SI VANATOARE			230.000	104.900	104.900		104.900	
			01		CHELTUIELI CURENTE			130.000	64.600	64.600		64.600	
			20		TITLUL II BUNURI SI SERVICII			70.000	64.600	64.600		64.600	
			20 01		Bunuri si servicii			70.000	64.600	64.600		64.600	
			20 01 30		Alte bunuri si servicii pentru intretinere si functionare			70.000	64.600	64.600		64.600	
			70		CHELTUIELI DE CAPITAL			60.000				64.600	
			71		TITLUL XIII ACTIVE NEFINANCIARE			60.000					
			71 01		Active fixe			60.000					
			71 01 30		Alte active fixe			60.000					

Capi- tol	Sub- capi- tol	Pa- ra- graf	Gru- pa / Titlu	Ar- ti- col	Denumire indicator	Credite de angajament		Credite bugetare		Angajamente legale	Plati efectuate	Angajamente legale de platit	Cheltuieli efective		
						aprobate la finele perioadei de raportare	trimestriale cumulate	aprobate la finele perioadei de raportare	trimestriale cumulate						
A						1	2	3	4	5	6	7	8=6-7	9	
B															
8402					(inclusiv reparatii capitale) TRANSPORTURI CHELTUIELI CURENTE TITLUL II BUNURI SI SERVICII Bunuri si servicii Alte bunuri si servicii pentru intretinere si functionare EXCEDENT/DEFICIT			60.000 100.000 100.000 100.000 100.000 100.000 -470.000	40.300 40.300 40.300 40.300 40.300 40.300 40.300	40.300 40.300 40.300 40.300 40.300 40.300 40.300	40.300 40.300 40.300 40.300 40.300 40.300 40.300		40.300 40.300 40.300 40.300 40.300 40.300 40.300		
9900	02											594.723			

Conducatorul institutiei,


Conducatorul compartimentului
financiar-contabil



CONTUL DE EXECUTIE AL BUGETULUI LOCAL - VENITURI
SECTIUNEA DE FUNCTIONARE
31.03.2021

Pag. 1 -lei-

Capi- tol	Sub- capi- tol	Pa- ra- graf	Ar- ti- col	Al- ne- at	Denumire indicator	Prevederi		Prevederi bugetare trimestriale cumulate	Drepturi constatate		Incasari realizate	Stingeri pe alte cai decat incasari	Drepturi constatate de incasat
						anuale aprobate la finele perioadei de raportare	1		2	Total, din care:			
A					B	1	2	3=4+5	4	5	6	7	8=3-6-7
0001	02				TOTAL VENITURI-BUGET LOCAL	5.030.400	1.770.000	3.115.493	1.072.442	2.043.051	1.434.653		1.680.840
0002					I. VENITURI CURENTE	4.710.400	1.715.000	3.061.133	1.072.442	1.988.691	1.380.293		1.680.840
0003					A. VENITURI FISCALE	5.215.160	1.675.760	2.910.390	994.458	1.915.932	1.292.160		1.618.230
0004					A1. IMPOZIT PE VENIT, PROFIT SI CASTIGURI DIN CAPITAL	1.607.750	345.970	103.807		103.807	103.807		103.807
0300					A1.2 IMPOZIT PE VENIT, PROFIT SI CASTIGURI DIN CAPITAL DE LA PERSOANE FIZICE	1.607.750	345.970	103.807		103.807	103.807		103.807
0302					IMPOZIT PE VENIT	10.750	750	586		586	586		586
18					Impozitul pe veniturile din transferul proprietatilor imobiliare din patrimoniul personal	10.750	750	586		586	586		586
0402					COTE SI SUME DEFALCATE DIN IMPOZITUL PE VENIT	1.597.000	345.220	103.221		103.221	103.221		103.221
01					Cote defalcate din impozitul pe venit	298.000	103.220	103.221		103.221	103.221		103.221
04					Sume alocate din cotele defalcate din impozitul pe venit pentru echilibrarea bugetelor locale	968.000	242.000						
05					Sume repartizate din Fondul la dispozitia Consiliului Judetean	331.000	269.720	1.339.351	631.174	708.177	257.047		1.082.304
0700	02				A3 IMPOZITE SI TAXE PE PROPRIETATE	575.940	269.720	1.339.351	631.174	708.177	257.047		1.082.304
0702					IMPOZITE SI TAXE PE PROPRIETATE	575.940	269.720	1.339.351	631.174	708.177	257.047		1.082.304
01					Impozit si taxa pe cladiri	179.940	63.220	661.207	318.851	342.356	51.582		609.625
01					Impozit pe cladiri de la persoane fizice	49.940	33.220	65.195	22.863	42.332	23.401		41.794
02					Impozit si taxa pe cladiri de la persoane juridice	130.000	30.000	596.012	295.988	300.024	28.181		567.831

Capi- tol	Sub- capi- tol	Pa- ra- graf	Ar- ti- col	Ali- ne- at	Denumire indicator	Prevederi anuale aprobate la finele perioadei de raportare		Prevederi bugetare trimestriale cumulate	Drepturi constatate			Incasari realizate	Stingeri pe alte cai decat incasari	Drepturi constatate de incasat
						1	2		T total, din care:	din anii precedenti	din anul curent			
A					B	1	2	3=4+5	4	5	6	7	8=3-6-7	
0702	02				Impozit si taxa pe teren	380.000	190.500	662.431	312.323	350.108	189.752		472.679	
	01				Impozit pe terenuri de la persoane fizice	70.000	30.000	153.163	89.501	63.662	29.856		123.307	
	02				Impozit si taxa pe teren de la persoane juridice	10.000	500	19.902	14.864	5.038	64		19.838	
	03				Impozitul pe terenul extravilan	300.000	160.000	489.366	207.958	281.408	159.832		329.534	
	03				Taxe judiciare de timbru si alte taxe de timbru	16.000	16.000	15.713		15.713	15.713			
1000	02				A4 IMPOZITE SI TAXE PE BUNURI SI SERVICII	3.031.400	1.060.000	1.467.174	363.284	1.103.890	931.248		535.926	
1102					SUME DEFALCATE DIN TVA	2.486.400	853.000	729.420		729.420	729.420			
	02				Sume defalcate din taxa pe valoarea adaugata pentru finantarea cheltuielilor descentralizate la nivelul comunelor, oraselor, municipiilor, sectoarelor si Municipiului Bucuresti	1.145.400	286.000	162.420		162.420	162.420			
	06				Sume defalcate din taxa pe valoarea adaugata pentru echilibrarea bugetelor locale	1.341.000	567.000	567.000		567.000	567.000			
1502					TAXE PE SERVICII SPECIFICE	250.000	75.000	126.983	54.223	72.760	74.911		52.072	
	50				Alte taxe pe servicii specifice	250.000	75.000	126.983	54.223	72.760	74.911		52.072	
1602					TAXE PE UTILIZAREA BUNURILOR, AUTORIZAREA UTILIZARII BUNURILOR SAU PE DESFASURAREA DE ACTIVITATI	295.000	132.000	610.771	309.061	301.710	126.917		483.854	
	02				Impozit pe mijloacele de transport	295.000	132.000	610.643	308.933	301.710	126.917		483.726	
	01				Impozit pe mijloacele de transport detinute de persoane fizice*)	250.000	110.000	521.214	254.397	266.817	105.651		415.563	

Capi- tol	Sub- capi- tol	Pa- ra- graf	Gru- pa / Titlu	Ali- ne- at	Denumire indicator	Prevederi bugetare anuale aprobrate la finele perioadei de raportare	Prevederi bugetare trimestriale cumulate	Drepturi constatate			Incasari realizate	Stingeri pe alte cai decat incasari	Drepturi constatate de incasat
								Total, din care:	din anii precedenti	din anul curent			
A					B	1	2	3=4+5	4	5	6	7	8=3-6-7
3702	03				SUBVENTIILE Varsaminte din sectiunea de functionare pentru finantarea sectiunii de dezvoltare a bugetului local(cu semnul minus)	-829.760	-56.760	-6.076	-6.076	-6.076	-6.076		
4100	02				IV. SUBVENTII	-829.760	-56.760	-6.076	-6.076	-6.076	-6.076		
4200					SUBVENTII DE LA ALTE NIVELE ALE ADMINISTRATIEI PUBLICE	320.000	55.000	54.360	54.360	54.360	54.360		
4302					SUBVENTII DE LA ALTE ADMINISTRATII Suma alocata din bugetul ANCPPI pentru finantarea lucrarilor de inregistrare sistemica din cadrul Programului national de cadastru si carte funciara	320.000	55.000	54.360	54.360	54.360	54.360		
						320.000	55.000	54.360	54.360	54.360	54.360		

CONTUL DE EXECUTIE AL BUGETULUI LOCAL - CHELTUIELI
 SECTIUNEA DE FUNCTIONARE
 31.03.2021

Capi- tol	Sub- capi- tol	Pa- ra- graf	Gr- upa / Titlu	Ar- ti- col	Ali- ne- at	Denumire indicator	Credite de angajament			Credite bugetare		Angajamente legale	Plati efectuate	Angajamente legale de platit	Cheltuieli efective
							1	2	3	4					
										aprobate la finele perioadei de raportare	aprobate la finele perioadei de raportare				
						B									
5002						TOTAL CHELTUIELI									
	01					CHELTUIELI CURENTE									
	10					TITLUL I CHELTUIELI DE PERSONAL									
	10	01				Cheltuieli salariale in bani									
	10	01	01			Salarii de baza									
	10	01	05			Sporuri pentru conditii de munca									
	10	01	12			Indemnizatii platite unor persoane din afara unitatii									
	10	01	17			Indemnizatii de hrana									
	10	03				Contributii									
	10	03	07			Contributia asiguratorie pentru munca									
	20					TITLUL II BUNURI SI SERVICII									
	20	01				Bunuri si servicii									
	20	01	01			Furnituri de birou									
	20	01	02			Materiale pentru curatenie									
	20	01	03			Incalzit, iluminat si forta motrica									
	20	01	04			Apa, canal si salubritate									
	20	01	05			Carburanti si lubrifianti									
	20	01	06			Piese de schimb									
	20	01	07			Transport									
	20	01	08			Posta, telecomunicatii, radio, tv, internet									
	20	01	09			Materiale si prestari de servicii cu caracter functional									
	20	01	30			Alte bunuri si servicii pentru intretinere si functionare									
	20	02				Reparatii curente									
	20	05				Bunuri de natura obiectelor de inventar									

Capi- tol	Sub- cap- tol	Pa- ra- graf	Gru- pa / Titlu	Ar- ti- col	Ali- ne- at	Denumire indicator	Credite de angajament				Angajamente bugetare	Angajamente legale	Plati efectuate	Angajamente legale de platit	Cheltuieli efective	
							aprobate la finele perioadei de raportare	trimestriale cumulate	aprobate la finele perioadei de raportare	trimestriale cumulate						
A							1	2	3	4	5	6	7	8=6+7	9	
B																
			20	05	30	Alte obiecte de inventar			27.000	21.500	21.500	21.500	21.500	21.500		
			20	06		Deplasari, detasari, transferari			15.000	4.000	4.000	4.000	4.000	4.000		
			20	06	01	Deplasari interne, detasari, transferari			15.000	4.000	4.000	4.000	4.000	4.000		
			20	13		Pregatire profesionala			1.000	500	500	500	500	500		
			20	30		Alte cheltuieli			320.500	160.000	160.000	160.000	160.000	160.000	54.360	54.360
			20	30	01	Reclama si publicitate			500							
			20	30	30	Alte cheltuieli cu bunuri si servicii			320.000	160.000	160.000	160.000	160.000	160.000	54.360	54.360
			57			TITLUL VIII ASISTENTA SOCIALA			483.000	172.000	172.000	172.000	172.000	172.000	121.425	121.425
			57	02		Ajutoare sociale			483.000	172.000	172.000	172.000	172.000	172.000	121.425	121.425
			57	02	01	Ajutoare sociale in numerar			481.000	172.000	172.000	172.000	172.000	172.000	121.425	121.425
			57	02	03	Tichete de cresa si tichete sociale pentru gradinita			2.000							
			59			TITLUL XI ALTE CHELTUIELI			95.200	15.000	15.000	15.000	15.000	15.000		
			59	01		Burse			95.200	15.000	15.000	15.000	15.000	15.000		
5100	02					Partea I-a SERVICII PUBLICE GENERALE			2.165.000	721.900	721.900	721.900	721.900	721.900	447.475	455.211
5102						AUTORITATI PUBLICE SI ACTIUNI EXTERNE			2.165.000	721.900	721.900	721.900	721.900	721.900	447.475	455.211
			01			CHELTUIELI CURENTE			2.165.000	721.900	721.900	721.900	721.900	721.900	447.475	455.211
			10			TITLUL I CHELTUIELI DE PERSONAL			1.390.000	364.000	364.000	364.000	364.000	354.530	362.266	362.266
			10	01		Cheltuieli salariale in bani			1.360.000	356.000	356.000	356.000	356.000	346.745	354.311	354.311
			10	01	01	Salarii de baza			1.120.000	285.000	285.000	285.000	285.000	281.513	281.005	281.005
			10	01	05	Sporuri pentru conditii de munca			85.000	25.000	25.000	25.000	25.000	23.740	26.255	26.255
			10	01	12	Indemnizatii platite unor persoane din afara unitatii			95.000	30.000	30.000	30.000	30.000	26.165	29.952	29.952
			10	01	17	Indemnizatii de hrana			60.000	16.000	16.000	16.000	16.000	15.327	17.099	17.099
			10	03		Contributii			30.000	8.000	8.000	8.000	8.000	7.785	7.955	7.955
			10	03	07	Contributia asiguratorie pentru munca			30.000	8.000	8.000	8.000	8.000	7.785	7.955	7.955
			20			TITLUL II BUNURI SI SERVICII			775.000	357.900	357.900	357.900	357.900	264.945	264.945	264.945
			20	01		Bunuri si servicii			450.000	196.900	196.900	196.900	196.900	158.315	158.315	158.315

Capi- tol	Sub- cap- itol	Pa- ra- graf	Gru- pa / Titlu	Ar- ti- col	Ali- ne- at	Denumire indicator	Credite de angajament		Credite bugetare		Angajamente legale	Plati efectuate	Angajamente legale de platit	Cheltuieli efective		
							aprobate la finele perioadei de raportare	trimestriale cumulate	aprobate la finele perioadei de raportare	trimestriale cumulate						
A							1	2	3	4	5	6	7	8=6-7	9	
B																
	20	01	01			Furnituri de birou	15.000		3.900	3.900	3.900	972	2.928	972	972	
	20	01	02			Materiale pentru curatenie	10.000		5.000	5.000	5.000		5.000		5.000	
	20	01	03			Incalzit, iluminat si forta motrica	35.000		15.000	15.000	15.000	4.804	10.196	4.804	4.804	
	20	01	04			Apa, canal si salubritate	5.000		1.000	1.000	1.000		1.000		1.000	
	20	01	05			Carburanti si lubrifianti	20.000		5.000	5.000	5.000	2.816	2.184	2.816	2.816	
	20	01	06			Piese de schimb	10.000		2.000	2.000	2.000	420	1.580	420	420	
	20	01	08			Posta, telecomunicatii, radio, tv, internet	30.000		10.000	10.000	10.000	4.918	5.082	4.918	4.918	
	20	01	09			Materiale si prestari de servicii cu caracter functional	30.000		5.000	5.000	5.000	1.519	3.481	1.519	1.519	
	20	01	30			Alte bunuri si servicii pentru intretinere si functionare	295.000		150.000	150.000	150.000	23.136	126.864	23.136	23.136	
	20	06				Deplasari, detasari, transferari	5.000		1.000	1.000	1.000		1.000		1.000	
	20	06	01			Deplasari interne, detasari, transferari	5.000		1.000	1.000	1.000		1.000		1.000	
	20	30				Alte cheltuieli	320.000		160.000	160.000	160.000	54.360	105.640	54.360	54.360	
	20	30	30			Alte cheltuieli cu bunuri si servicii	320.000		160.000	160.000	160.000	54.360	105.640	54.360	54.360	
6000	02					Partea II-a APARARE, ORDINE PUBLICA SI SIGURANTA NATIONALA	30.000		30.000	30.000	30.000		30.000		30.000	
6102						ORDINE PUBLICA SI SIGURANTA NATIONALA	30.000		30.000	30.000	30.000		30.000		30.000	
	01					CHELTUIELI CURENTE	30.000		30.000	30.000	30.000		30.000		30.000	
	20					TITLUL II BUNURI SI SERVICII	30.000		30.000	30.000	30.000		30.000		30.000	
	20	01				Bunuri si servicii	30.000		30.000	30.000	30.000		30.000		30.000	
	20	01	30			Alte bunuri si servicii pentru intretinere si functionare	30.000		30.000	30.000	30.000		30.000		30.000	
6500	02					Partea III-a CHELTUIELI SOCIAL-CULTURALE	1.385.400		450.200	450.200	450.200	281.805	168.395	281.805	311.133	
6502						INVATAMANT	307.400		96.600	96.600	96.600	19.900	76.700	19.900	33.229	
	01					CHELTUIELI CURENTE	307.400		96.600	96.600	96.600	19.900	76.700	19.900	33.229	
	20					TITLUL II BUNURI SI SERVICII	210.200		81.600	81.600	81.600	19.900	61.700	19.900	33.229	


Capi- tol	Sub- capi- tol	Pa- ra- graf	Gr- pa / Titlu col	Ali- ne- at	Denumire indicator	Credite de angajament			Credite bugetare		Angajamente legale	Plati efectuate	Angajamente legale de platit	Cheltuieli efective
						1	2	3	4	5				
					B									
					A									
	20	01			Bunuri si servicii			171.700	56.600	56.600	56.600	19.900	36.700	33.229
	20	01	01		Furnituri de birou			6.000	2.500	2.500	2.500		2.500	
	20	01	02		Materiale pentru curatenie			12.000	4.000	4.000	4.000	554	3.446	554
	20	01	03		Incalzit, iluminat si forta motrica			50.000	20.000	20.000	20.000		20.000	13.330
	20	01	04		Apa, canal si salubritate			5.000	1.000	1.000	1.000	47	953	47
	20	01	07		Transport			7.500	2.000	2.000	2.000		2.000	
	20	01	08		Posta, telecomunicatii, radio, tv, internet			15.000	4.600	4.600	4.600	4.570	30	4.569
	20	01	09		Materiale si prestari de servicii cu caracter functional			11.000	3.000	3.000	3.000		3.000	
	20	01	30		Alte bunuri si servicii pentru intretinere si functionare			65.200	19.500	19.500	19.500	14.729	4.771	14.729
	20	05			Bunuri de natura obiectelor de inventar			27.000	21.500	21.500	21.500		21.500	
	20	05	30		Alte obiecte de inventar			27.000	21.500	21.500	21.500		21.500	
	20	06			Deplasari, detasari, transferari			10.000	3.000	3.000	3.000		3.000	
	20	06	01		Deplasari interne, detasari, transferari			10.000	3.000	3.000	3.000		3.000	
	20	13			Pregatire profesionala			1.000	500	500	500		500	
	20	30			Alte cheltuieli			500						
	20	30	01		Reclama si publicitate			500						
	57				TITLUL VIII ASISTENTA SOCIALA			2.000						
	57	02			Ajutoare sociale			2.000						
	57	02	03		Tichete de cresa si tichete sociale pentru gradinita			2.000						
	59				TITLUL XI ALTE CHELTUIELI			95.200	15.000	15.000	15.000		15.000	
	59	01			Burse			95.200	15.000	15.000	15.000		15.000	
6702					CULTURA, RECREERE SI RELIGIE			80.000	39.100	39.100	39.100	13.710	25.390	13.746
	01				CHELTUIELI CURENTE			80.000	39.100	39.100	39.100	13.710	25.390	13.746
	10				TITLUL I CHELTUIELI DE PERSONAL			60.000	19.100	19.100	19.100		5.390	13.746

Capi- tol	Sub- capi- tol	Pa- ra- gra- ful	Gru- pa / Titlu	Ali- ne- at	Denumire indicator	Credite de angajament		Credite bugetare		Angajamente bugetare	Angajamente legale	Plati efectuate	Angajamente legale de platit	Cheltuieli efective
						1	2	3	4					
		A			#									
			10 01		Cheltuieli salariale in bani			58.500	18.500	18.500	18.500	13.409	5.091	13.444
			10 01 01		Salarii de baza			49.000	15.000	15.000	15.000	11.842	3.158	11.842
			10 01 05		Sporuri pentru conditii de munca			5.500	2.000	2.000	2.000	946	1.054	946
			10 01 17		Indemnizatii de hrana			4.000	1.500	1.500	1.500	621	879	656
			10 03		Contributii			1.500	600	600	600	301	299	302
			10 03 07		Contributia asiguratorie pentru munca			1.500	600	600	600	301	299	302
			20		TITLUL II BUNURI SI SERVICII			20.000	20.000	20.000	20.000		20.000	
			20 01		Bunuri si servicii			20.000	20.000	20.000	20.000		20.000	
			20 01 30		Alte bunuri si servicii pentru intretinere si functionare			20.000	20.000	20.000	20.000		20.000	
6802			01		ASIGURARI SI ASISTENTA SOCIALA			998.000	314.500	314.500	314.500	248.195	66.305	264.158
			10		CHELTUIELI CURENTE			998.000	314.500	314.500	314.500	248.195	66.305	264.158
			10 01		TITLUL I CHELTUIELI DE PERSONAL			517.000	142.500	142.500	142.500	126.966	15.534	142.733
			10 01 01		Cheltuieli salariale in bani			505.000	139.000	139.000	139.000	123.532	15.468	138.413
			10 01 17		Salarii de baza			481.000	124.000	124.000	124.000	109.009	14.991	123.748
			10 03		Indemnizatii de hrana			24.000	15.000	15.000	15.000	14.523	477	14.665
			10 03 07		Contributii			12.000	3.500	3.500	3.500	3.434	66	4.320
			57		TITLUL VIII ASISTENTA SOCIALA			12.000	3.500	3.500	3.500	3.434	66	4.320
			57 02		Ajutoare sociale			481.000	172.000	172.000	172.000	121.229	50.771	121.425
			57 02 01		Ajutoare sociale in numerar			481.000	172.000	172.000	172.000	121.229	50.771	121.425
7000 02					Partea IV-a SERVICII SI DEZVOLTARE			481.000	172.000	172.000	172.000	121.229	50.771	121.425
					PUBLICA, LOCUINTE, MEDIU SI APE			1.280.000	463.000	463.000	463.000	151.704	311.296	152.646
					LOCUINTE, SERVICII SI DEZVOLTARE PUBLICA			1.040.000	343.000	343.000	343.000	122.142	220.858	123.084
			01		CHELTUIELI CURENTE			1.040.000	343.000	343.000	343.000	122.142	220.858	123.084
			10		TITLUL I CHELTUIELI DE PERSONAL			290.000	73.000	73.000	73.000	61.231	11.769	62.173
			10 01		Cheltuieli salariale in bani			282.000	71.000	71.000	71.000	59.884	11.116	60.837
			10 01 01		Salarii de baza			258.000	65.000	65.000	65.000	55.194	9.806	55.539

Capi- tol	Sub- capi- tol	Pa- ra- graf	Gru- pa / Titlu col	Ar- ti- col	Ali- ne- at	Denumire indicator	Credite de angajament		Credite bugetare		Angajamente legale	Plati efectuate	Angajamente legale de platit	Cheltuieli efective
							1	2	3	4				
			A			B								
			10	01	17	Indemnizatii de hrana			24.000	6.000	6.000	4.690	1.310	5.298
			10	03		Contributii		8.000	2.000	2.000	1.347	653	1.336	1.336
			10	03	07	Contributia asiguratorie pentru munca		8.000	2.000	2.000	1.347	653	1.336	1.336
			20			TITLUL II BUNURI SI SERVICII		750.000	270.000	270.000	60.911	209.089	209.089	60.911
			20	01		Bunuri si servicii		640.000	270.000	270.000	60.911	209.089	209.089	60.911
			20	01	03	Incalzit, iluminat si forta motrica		70.000	20.000	20.000	19.408	592	19.408	19.408
			20	01	05	Carburanti si lubrifianti		30.000	5.000	5.000	3.046	1.954	3.046	3.046
			20	01	30	Alte bunuri si servicii pentru intretinere si functionare		540.000	245.000	245.000	38.457	206.543	38.457	38.457
			20	02		Reparatii curente		110.000						
7402			01			PROTECTIA MEDIULUI		240.000	120.000	120.000	29.562	90.438	29.562	29.562
			01			CHELTUIELI CURENTE		240.000	120.000	120.000	29.562	90.438	29.562	29.562
			20			TITLUL II BUNURI SI SERVICII		240.000	120.000	120.000	29.562	90.438	29.562	29.562
			20	01		Bunuri si servicii		240.000	120.000	120.000	29.562	90.438	29.562	29.562
			20	01	30	Alte bunuri si servicii pentru intretinere si functionare		240.000	120.000	120.000	29.562	90.438	29.562	29.562
8000	02					Partea V-a ACTIUNI ECONOMICE		170.000	104.900	104.900			104.900	
8502						AGRICULTURA, SILVICULTURA, SI VANATOARE		70.000	64.600	64.600			64.600	
			01			CHELTUIELI CURENTE		70.000	64.600	64.600			64.600	
			20			TITLUL II BUNURI SI SERVICII		70.000	64.600	64.600			64.600	
			20	01		Bunuri si servicii		70.000	64.600	64.600			64.600	
			20	01	30	Alte bunuri si servicii pentru intretinere si functionare		70.000	64.600	64.600			64.600	
8402						TRANSPORTURI		100.000	40.300	40.300			40.300	
			01			CHELTUIELI CURENTE		100.000	40.300	40.300			40.300	
			20			TITLUL II BUNURI SI SERVICII		100.000	40.300	40.300			40.300	
			20	01		Bunuri si servicii		100.000	40.300	40.300			40.300	

Capi- tol	Pa- ra- graf	Gru- pa / Titlu col	Ali- ne- at	Denumire indicator	Credite de angajament		Credite bugetare		Angajamente bugetare	Angajamente legale	Plati efectuate	Angajamente legale de platit	Cheltuieli efective
					aprobate la finele perioadei de raportare	trimestriale cumulate	aprobate la finele perioadei de raportare	trimestriale cumulate					
		A		B	1	2	3	4	5	6	7	8=6-7	9
	20	01	30	Alte bunuri si servicii pentru intretinere si functionare excedent/deficit sect funct			100.000	40.300	40.300	40.300		40.300	
9902	96												

Conducatorul institutiei,

Conducatorul compartimentului
financiar-contabil,

Capi- toi	Sub- capi- toi	Pa- ra- gra- ful	Gr- pa / ti- tul	Al- ne- at	Denumire indicator	Prevederi anuale aprobrate la finele perioadei de raportare	Prevederi bugetare trimestriale cumulate	Drepturi constatate		Incasari realizate	Stingeri pe alte cai decat incasari	Drepturi constatate de incasat
								Total, din care:	din anii precedenti			
					B	1	2	3=4+5	4	6	7	8=3-6-7
						31.000	31.000	30.815		30.815		
4802	04	01			in anul curent							

CONTUL DE EXECUTIE AL BUGETULUI LOCAL - CHELTUIELI
 SECTIUNEA DE DEZVOLTARE
 31.03.2021

Pag. 1 - lei-

Capi- tol	Sub- capi- tol	Pa- ra- graf	Gr- pa / Titlu col	Ar- ti- col	Ali- ne- at	Denumire indicator	Credite de angajament			Credite bugetare trimestriale cumulate	Angajamente bugetare	Angajamente legale	Plati efectuate	Angajamente legale de platit	Cheltuieli efective
							1	2	3						
			A			B									
5002						TOTAL CHELTUIELI				118.000	118.000	6.076	111.924	9	
	70					CHELTUIELI DE CAPITAL			1.361.000	118.000	118.000	6.076	111.924		
	71					TITLUL XIII ACTIVE NEFINANCIARE			1.361.000	118.000	118.000	6.076	111.924		
	71	01				Active fixe			1.361.000	118.000	118.000	6.076	111.924		
	71	01	01			Constructii			467.000	81.000	81.000		81.000		
	71	01	02			Masini, echipamente si mijloace de transport			24.000	7.000	7.000	6.076	924		
	71	01	30			Alte active fixe (inclusiv reparatii capitale)			870.000	30.000	30.000		30.000		
5100	02					Partea I-a SERVICII PUBLICE GENERALE			504.000	37.000	37.000	6.076	30.924		
5102						AUTORITATI PUBLICE SI ACTIUNI EXTERNE			504.000	37.000	37.000	6.076	30.924		
	70					CHELTUIELI DE CAPITAL			504.000	37.000	37.000	6.076	30.924		
	71					TITLUL XIII ACTIVE NEFINANCIARE			504.000	37.000	37.000	6.076	30.924		
	71	01				Active fixe			504.000	37.000	37.000	6.076	30.924		
	71	01	02			Masini, echipamente si mijloace de transport			504.000	37.000	37.000	6.076	30.924		
	71	01	30			Alte active fixe (inclusiv reparatii capitale)			24.000	7.000	7.000	6.076	924		
6500	02					Partea III-a CHELTUIELI SOCIAL-CULTURALE			480.000	30.000	30.000		30.000		
6502						INVATAMANT			467.000	81.000	81.000		81.000		
	70					CHELTUIELI DE CAPITAL			131.000	81.000	81.000		81.000		
	71					TITLUL XIII ACTIVE NEFINANCIARE			131.000	81.000	81.000		81.000		
	71	01				Active fixe			131.000	81.000	81.000		81.000		
	71	01	01			Constructii			131.000	81.000	81.000		81.000		
	71	01	01			CULTURA, RECREERE SI RELIGIE			356.000	81.000	81.000		81.000		
6702						CHELTUIELI DE CAPITAL			356.000	81.000	81.000		81.000		
	71					TITLUL XIII ACTIVE NEFINANCIARE			356.000	81.000	81.000		81.000		
	71	01				Active fixe			356.000	81.000	81.000		81.000		

Capi- tol	Sub- capi- tol	Pa- ra- graf	Gru- pa / Titin col	Ar- ti- col	Ali- ne- at	Denumire indicator	Credite de angajament		Credite bugetare		Angajamente legale	Plati efectuate	Angajamente legale de platit	Cheltuieli efective	
							aprobate la finele perioadei de raportare	trimestriale cumulate	aprobate la finele perioadei de raportare	trimestriale cumulate					
A						B	1	2	3	4	5	6	7	8=6-7	9
7000	02		71	01	01	Constructii			336.000						
						Partea IV-a SERVICII SI DEZVOLTARE PUBLICA, LOCUINTE, MEDIU SI APE			330.000						
						LOCUINTE, SERVICII SI DEZVOLTARE PUBLICA			330.000						
			70			CHELTUIELI DE CAPITAL			330.000						
			71	01		TITLUL XIII ACTIVE NEFINANCIARE			330.000						
			71	01		Active fixe			330.000						
			71	01	30	Alte active fixe									
						(inclusiv reparatii capitale)			330.000						
8000	02					Partea V-a ACTIUNI ECONOMICE			60.000						
						AGRICULTURA, SILVICULTURA, SI VANATOARE			60.000						
			70			CHELTUIELI DE CAPITAL			60.000						
			71			TITLUL XIII ACTIVE NEFINANCIARE			60.000						
			71	01		Active fixe			60.000						
			71	01	30	Alte active fixe									
						(inclusiv reparatii capitale)			60.000						
						excedent/deficit sect dezv			-470.000						41.054
9902	97														

Conducatorul institutiei,

Conducatorul compartimentului
financiar-contabil

[Handwritten signature]